

OpinionTRAIN (2020)

„Nur 12 % der Deutschen erwarten ein normales Weihnachtsfest“

Studie „OpinionTRAIN 2020“ untersucht im zweiten Studienabschnitt Meinungen und Werte in Deutschland, Österreich, der Schweiz und in Schweden

Bonn, Dezember 2020

Verantwortlich:

Prof. Dr. Andreas Krämer

exeo Strategic Consulting AG

Wittelsbacherring 24, D-53115 Bonn

Tel: +49 (0) 178 256 22 41

Fax: +49 (0) 228 629 78 51

andreas.kraemer@exeo-consulting.com

www.exeo-consulting.com

Johannes Hercher

Rogator AG

Emmericher Straße 17, D-90411 Nürnberg

Tel: +49 (0) 911 8100550

Fax: +49 (0) 911 8100570

j.hercher@rogator.de

www.rogator.de

Methodischer Ansatz und Kernergebnisse zur Untersuchung „Opinion-TRAIN“: Die zweite Erhebung erfolgt ca. 6 Monate nach der ersten

Opinion
TRAIN

Methodischer Ansatz

- Nutzung **Online-Access-Panel** zur Rekrutierung der Probanden.
- Zielgruppe sind **n=2.523** Personen, die zu unterschiedlichen Lebensbereichen befragt werden (D, A, CH, SWE).
- Dauer der Befragung: ca. **25 Minuten**. Die Interviews erfolgten vom 20.11. bis 4.12.2020 (1. Befragung: 4. bis 14.5.2020).
- Zentrale **Themenbereiche** der Untersuchung:
 - A. Aktuelle Lebenslage / Beschäftigung
 - B. Einkaufsverhalten und Medien
 - C. Mobilität und Berufsprestige
 - D. Gesundheit und Soziales
 - E. Wirtschaftliche Entwicklung.
- Der Datensatz wurde auf Bevölkerungsstrukturen (18-80 Jahre) **gewichtet**.

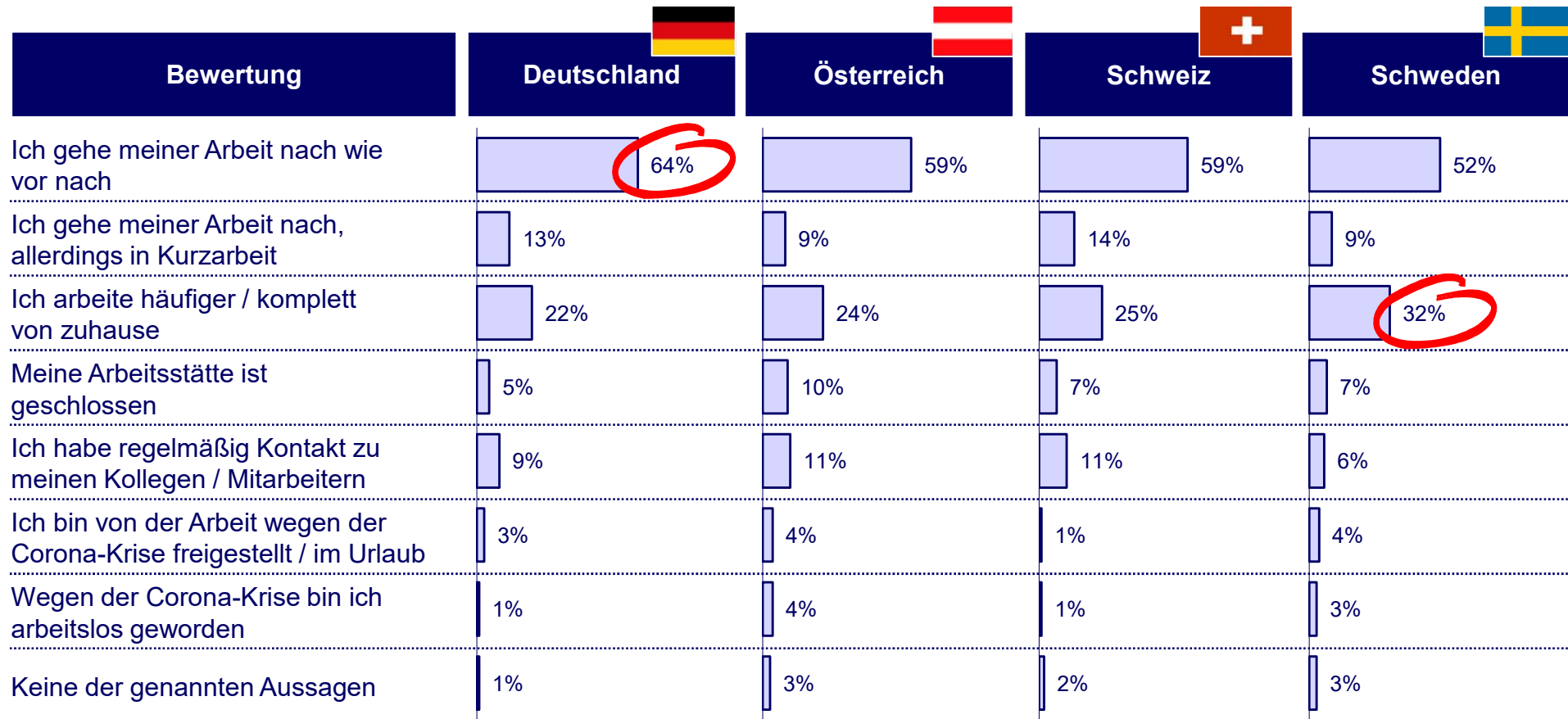
Kern-Ergebnisse (Auszüge)

- In Deutschland **arbeiten** aktuell 22 % der Beschäftigten häufiger / komplett von **zu Hause** – nur leicht weniger als im Apr./Mai 2020.
- 26 % der Befragten in Deutschland sind auf Covid-19 **getestet** worden. Zwei Drittel der Befragten kennen **keine Personen**, die positiv auf das Virus **getestet** wurden.
- In Deutschland ist der **subjektive** Grad der **Veränderungen** durch die Corona-Krise ähnlich hoch wie im Frühjahr – ein leichter Anstieg ist bei der subjektiven **Bedrohung** erkennbar.
- Es besteht ein eindeutiges Votum für die **Maskepflicht** in der DACH-Region – aber auch die Befragten in Schweden stehen einer (punktuellen) Maskenpflicht positiv gegenüber.
- Nur 12 % der Deutschen erwarten ein „**normales**“ **Weihnachtsfest** (57 % tun dies nicht).

- Seit 2013 führen die **exeo Strategic Consulting AG** und die **Rogator AG** unterschiedliche Studien („Pricing Lab“; „MobilitätsTRENDS“) als **Kooperationsprojekte** durch. In 2020 wurde mit „OpinionTRAIN“ eine neue Studie aufgesetzt, die Meinungen und Werte in Deutschland, Österreich, der Schweiz und in Schweden untersucht.
- Ausgehend von den starken Veränderungen, die durch die **Corona-Pandemie** weltweit ausgelöst wurden, geht die Untersuchung der Frage nach, wie sich Meinungen und Werte länderspezifisch unterscheiden bzw. auch zu verändertem Handeln führen. Gegenstand der Befragung ist ein breites Themenspektrum, welches von den Facetten **Arbeit** und **Bildung**, über **Mobilität** bis hin zu **Einkaufsverhalten** sowie **Gesundheit** und **Soziales** reicht.
- Durchgeführt wird die Studie als **Online-Erhebung** (ca. 2.500 Interviews, 18-80 Jahre), basierend auf einer Teilnehmerrekrutierung über Online-Access-Panels. Mittels differenzierter Gewichtung wird die **Repräsentativität** sichergestellt. Dabei werden unterschiedliche Sekundärdaten und -erhebungen herangezogen.

In Deutschland gehen aktuell 64 % der Beschäftigten regulär ihrer Beschäftigung nach – mehr als in den anderen Ländern

Aktuelle Arbeitssituation in der Corona-Krise nach Ländern (% der Beschäftigten)¹⁾



1) Welche Aussagen treffen für Sie persönlich in der aktuellen Zeit der Corona-Krise zu?

Quelle: exeo Strategic Consulting AG / Rogator AG

In Deutschland arbeiten aktuell 22 % der Beschäftigten häufiger oder komplett von zuhause – nur leicht weniger als im Apr./Mai 2020



Aktuelle Arbeitssituation in der Corona-Krise (% der Beschäftigten)¹⁾

Bewertung	Deutschland Apr./Mai 2020	Deutschland Nov./Dez. 2020
Ich gehe meiner Arbeit nach wie vor nach	55%	64%
Ich gehe meiner Arbeit nach, allerdings in Kurzarbeit	15%	13%
Ich arbeite häufiger / komplett von zuhause	24%	22%
Meine Arbeitsstätte ist geschlossen	6%	5%
Ich habe regelmäßig Kontakt zu meinen Kollegen / Mitarbeitern	13%	9%
Ich bin von der Arbeit wegen der Corona-Krise freigestellt / im Urlaub	4%	3%
Wegen der Corona-Krise bin ich arbeitslos geworden	1%	1%
Keine der genannten Aussagen	5%	1%

1) Welche Aussagen treffen für Sie persönlich in der aktuellen Zeit der Corona-Krise zu?

Quelle: exeo Strategic Consulting AG / Rogator AG

In Schweden ist demgegenüber der Anteil der Beschäftigten im Homeoffice gegenüber der Vormessung angestiegen



Aktuelle Arbeitssituation in der Corona-Krise (% der Beschäftigten)¹⁾

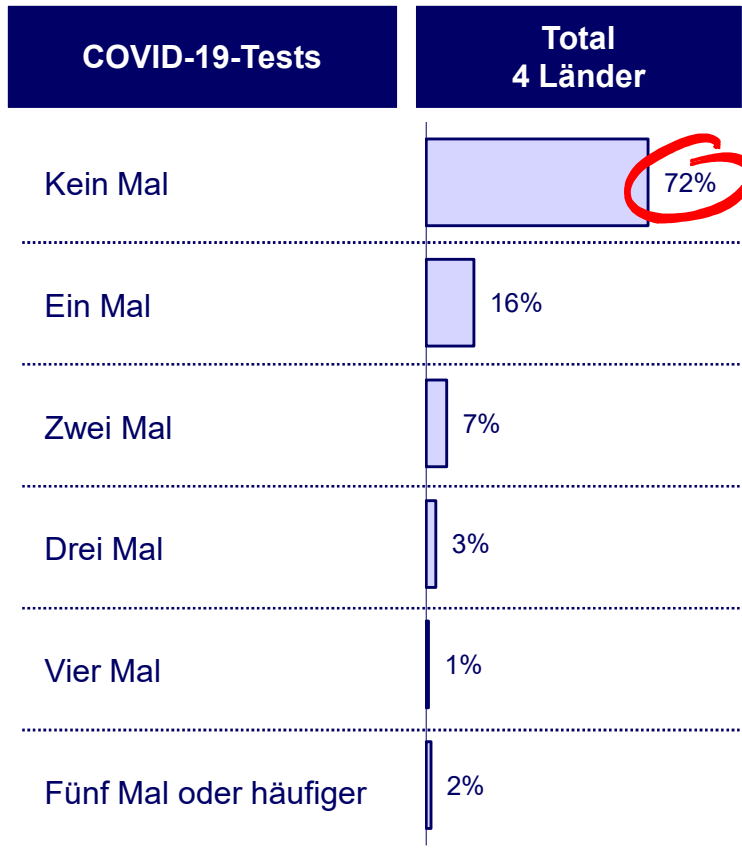
Bewertung	Schweden Apr./Mai 2020	Schweden Nov./Dez. 2020
Ich gehe meiner Arbeit nach wie vor nach	55%	52%
Ich gehe meiner Arbeit nach, allerdings in Kurzarbeit	15%	9%
Ich arbeite häufiger / komplett von zuhause	25%	32%
Meine Arbeitsstätte ist geschlossen	3%	7%
Ich habe regelmäßig Kontakt zu meinen Kollegen / Mitarbeitern	4%	6%
Ich bin von der Arbeit wegen der Corona-Krise freigestellt / im Urlaub	5%	4%
Wegen der Corona-Krise bin ich arbeitslos geworden	4%	3%
Keine der genannten Aussagen	3%	3%

1) Welche Aussagen treffen für Sie persönlich in der aktuellen Zeit der Corona-Krise zu?

Quelle: exeo Strategic Consulting AG / Rogator AG

28 % der Befragten sind auf Covid-19 getestet worden – höhere Anteile bei jüngeren Menschen und Personen mit Tätigkeit im Gesundheitssystem

Bisherige Tests auf COVID-19 (% der Befragten)¹⁾



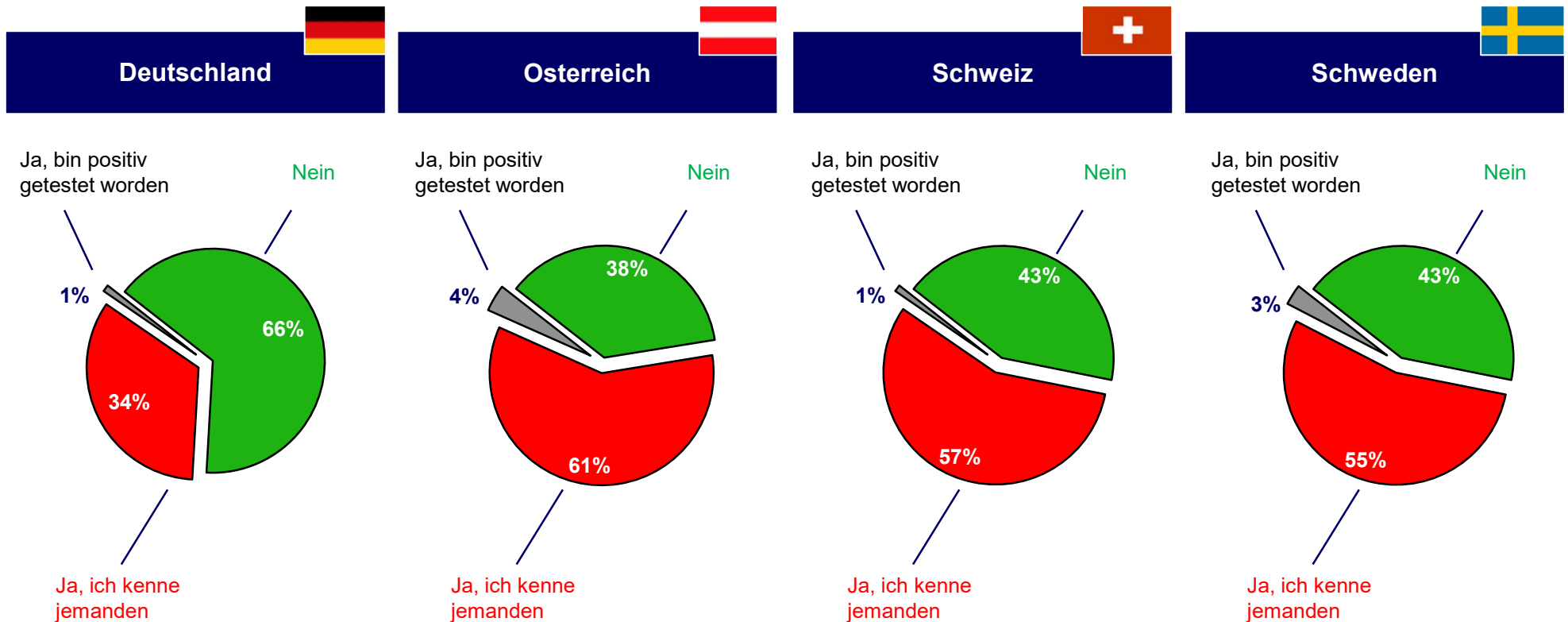
Merkmal	Ausprägung	Kein Test	1 Test	2+ Tests	Gesamt
Land	Deutschland	74%	14%	12%	100%
	Österreich	65%	21%	14%	100%
	Schweiz	69%	19%	12%	100%
	Schweden	64%	23%	13%	100%
Nähe zum Gesundheitssystem	Direkt	51%	18%	30%	100%
	Indirekt	66%	19%	15%	100%
	Keine	79%	13%	8%	100%
Alterssegment	< 30 Jahre	57%	24%	19%	100%
	30-59 Jahre	73%	15%	13%	100%
	60+ Jahre	82%	11%	7%	100%

1) Wie häufig wurden Sie persönlich seit März 2020 auf COVID-19 getestet?

Quelle: exeo Strategic Consulting AG / Rogator AG

In Deutschland geben zwei Drittel der Befragten an, persönlich keine Personen zu kennen, die positiv auf das Virus getestet wurden

Persönliche Bekanntschaft mit positiv auf COVID-19 getesteten Personen¹⁾



1) Kennen Sie persönlich Personen, die positiv auf das Virus getestet wurden?

Quelle: exeo Strategic Consulting AG / Rogator AG

Insgesamt geben ältere Befragten eher an, persönlich keine Personen zu kennen, die positiv auf das Virus getestet wurden (Deutschland 78 %)

Persönliche Bekanntschaft mit positiv auf COVID-19 getesteten Personen¹⁾

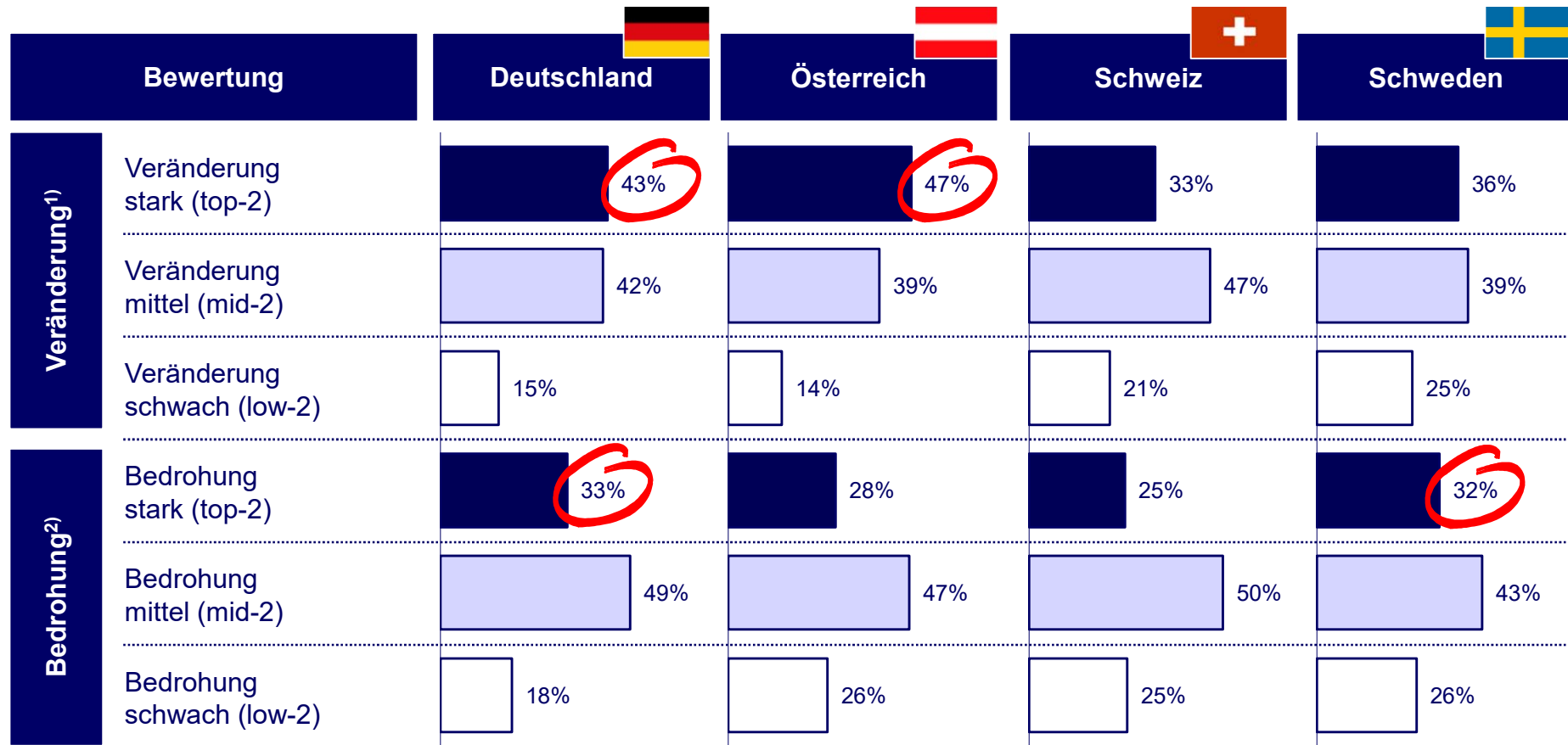
Merkmal	Persönliche Bekanntschaft	<30 Jahre	30-59 Jahre	60+ Jahre
Deutschland	Nein	47%	67%	77%
	Ja, ich kenne jemanden	52%	32%	23%
	Ja, bin positiv getestet worden	2%	1%	1%
Österreich	Nein	33%	37%	42%
	Ja, ich kenne jemanden	67%	61%	56%
	Ja, bin positiv getestet worden	1%	4%	5%
Schweiz	Nein	41%	41%	48%
	Ja, ich kenne jemanden	59%	58%	52%
	Ja, bin positiv getestet worden	2%	1%	0%
Schweden	Nein	40%	39%	50%
	Ja, ich kenne jemanden	59%	57%	50%
	positiv getestet worden	4%	5%	1%

1) Kennen Sie persönlich Personen, die positiv auf das Virus getestet wurden?

Quelle: **exeo** Strategic Consulting AG / Rogator AG

Im Länder-Vergleich ist die gemessene subjektive Veränderung durch die Corona-Krise in Österreich (47 %) und Deutschland (43 %) am größten

Nov./Dez. 2020: Subjektive Veränderung und Bedrohung durch die Corona-Krise nach Ländern



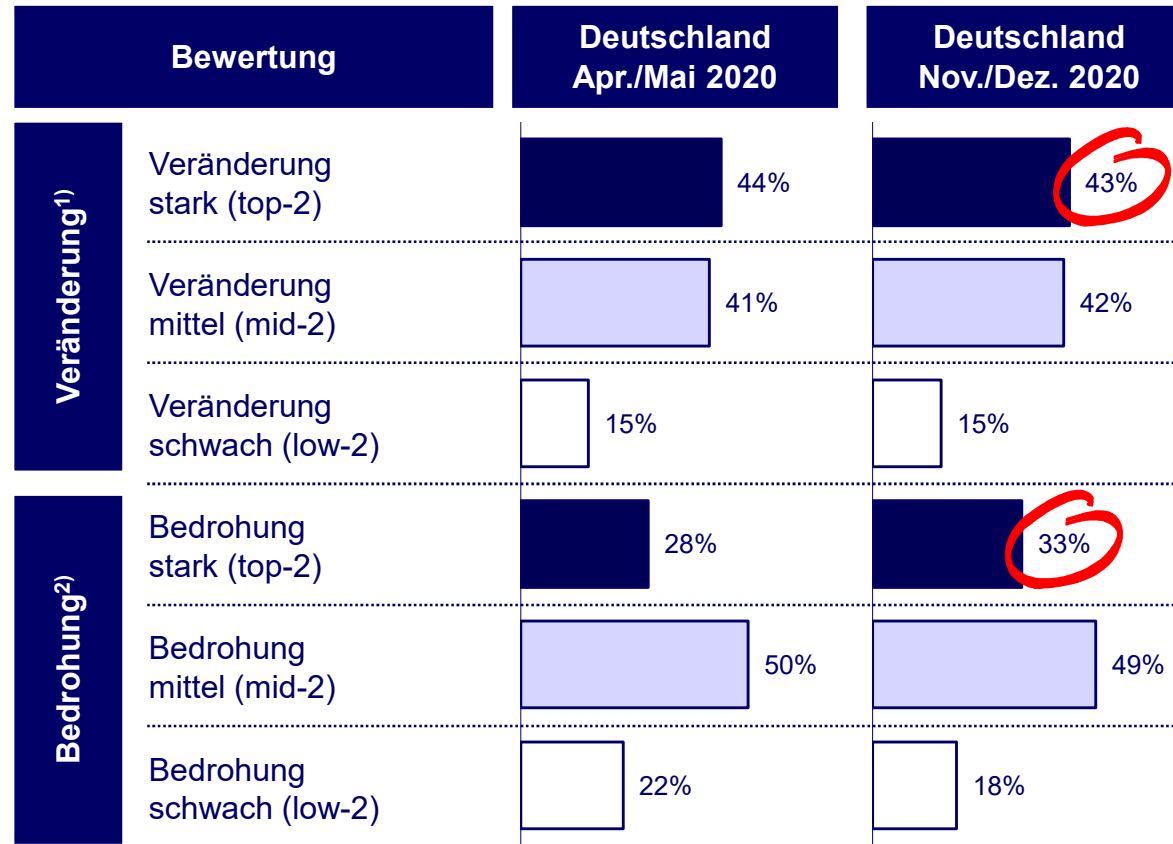
- 1) Wie stark empfinden Sie die Veränderungen für Sie persönlich durch die Corona-Krise? 1 = sehr stark bis 6 = sehr schwach.
- 2) Wie stark fühlen Sie sich bzw. Ihre Familie persönlich durch die Corona-Krise bedroht? 1 = sehr stark bis 6 = sehr schwach.

Quelle: exeo Strategic Consulting AG / Rogator AG

In Deutschland ist der subjektive Grad an Veränderungen durch die Corona-Krise ähnlich hoch wie im Frühjahr – Anstieg bei der subjektiven Bedrohung



Vergleich: Subjektive Veränderung und Bedrohung durch die Corona-Krise



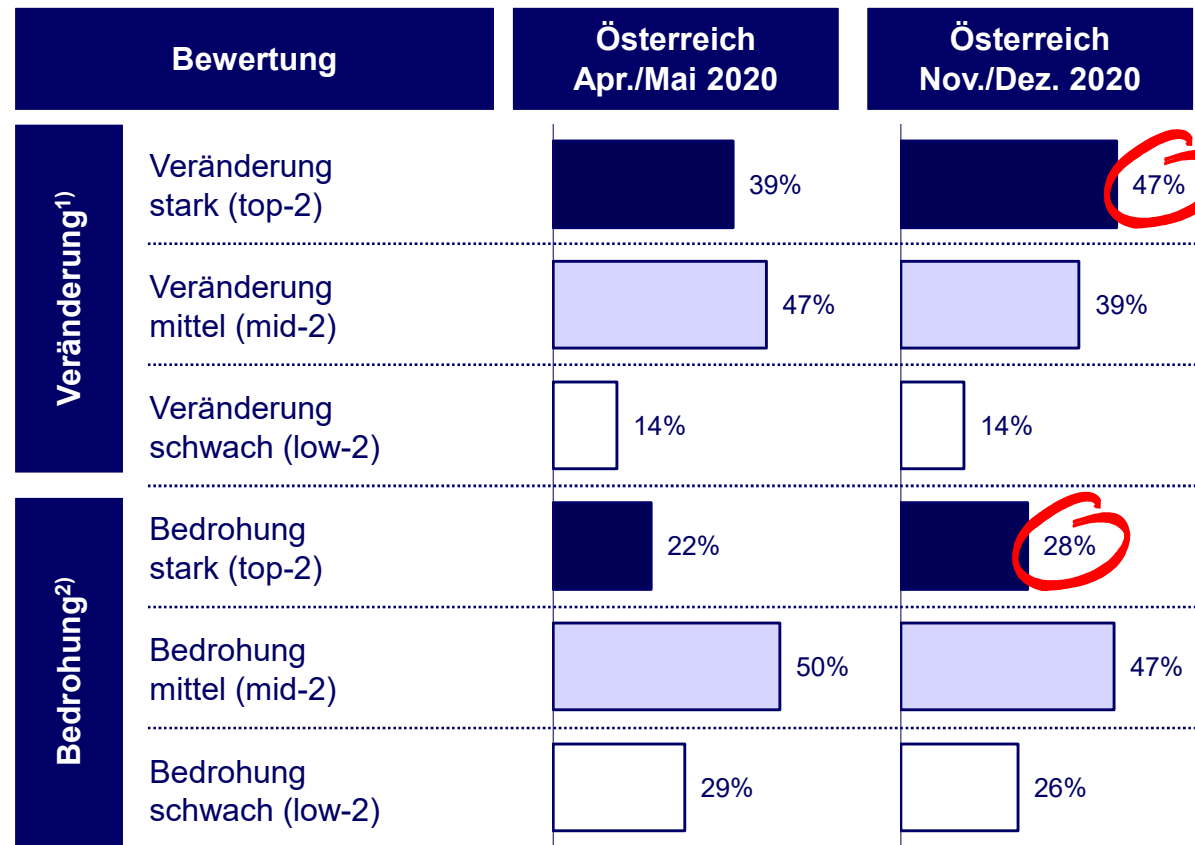
- 1) Wie stark empfinden Sie die Veränderungen für Sie persönlich durch die Corona-Krise? 1 = sehr stark bis 6 = sehr schwach.
- 2) Wie stark fühlen Sie sich bzw. Ihre Familie persönlich durch die Corona-Krise bedroht? 1 = sehr stark bis 6 = sehr schwach.

Quelle: **exeo** Strategic Consulting AG / Rogator AG

Die Bevölkerung in Österreich zeigt aktuell eher eine deutlich kritischere Bewertung der Corona-Krise im Vergleich zum Apr./Mai 2020



Vergleich: Subjektive Veränderung und Bedrohung durch die Corona-Krise

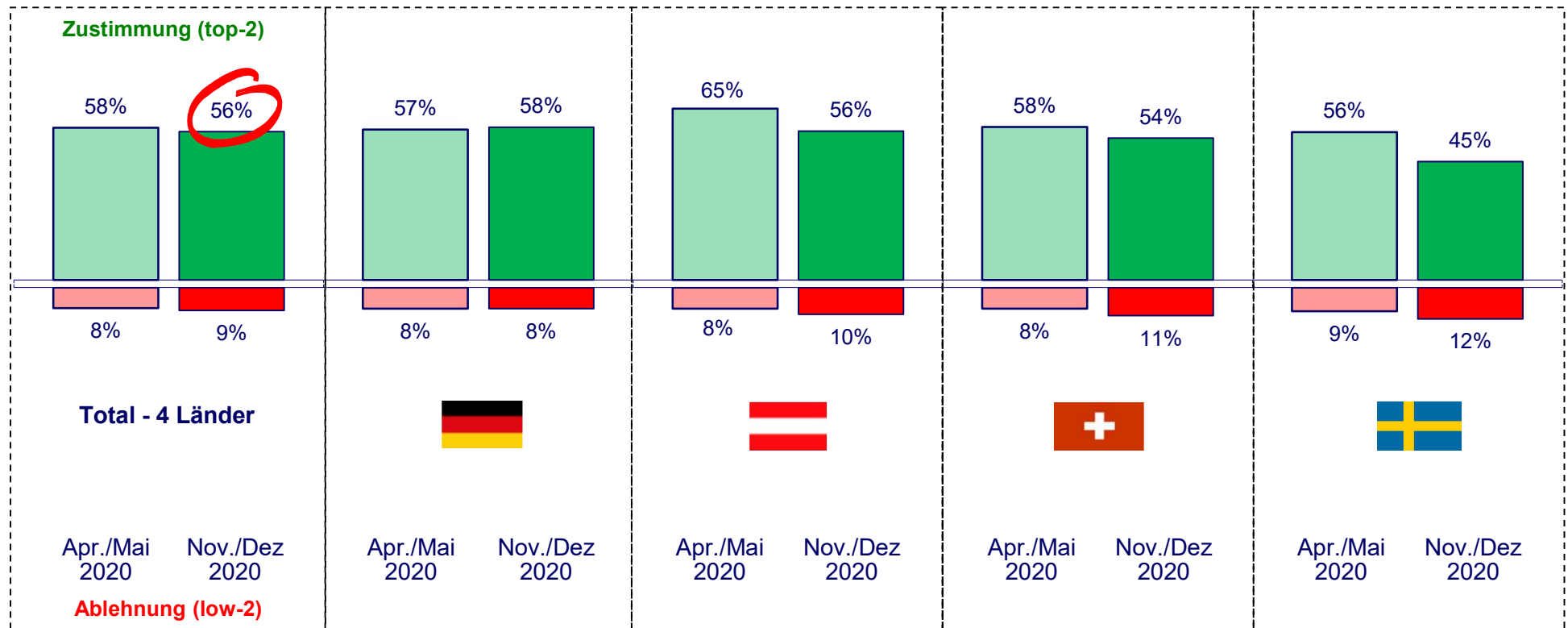


- 1) Wie stark empfinden Sie die Veränderungen für Sie persönlich durch die Corona-Krise? 1 = sehr stark bis 6 = sehr schwach
- 2) Wie stark fühlen Sie sich bzw. Ihre Familie persönlich durch die Corona-Krise bedroht? 1 = sehr stark bis 6 = sehr schwach

Quelle: **exeo** Strategic Consulting AG / Rogator AG

56 % der Befragten in den vier untersuchten europäischen Ländern fühlen sich gut über Corona informiert – Tendenz abnehmend in A, CH und SWE

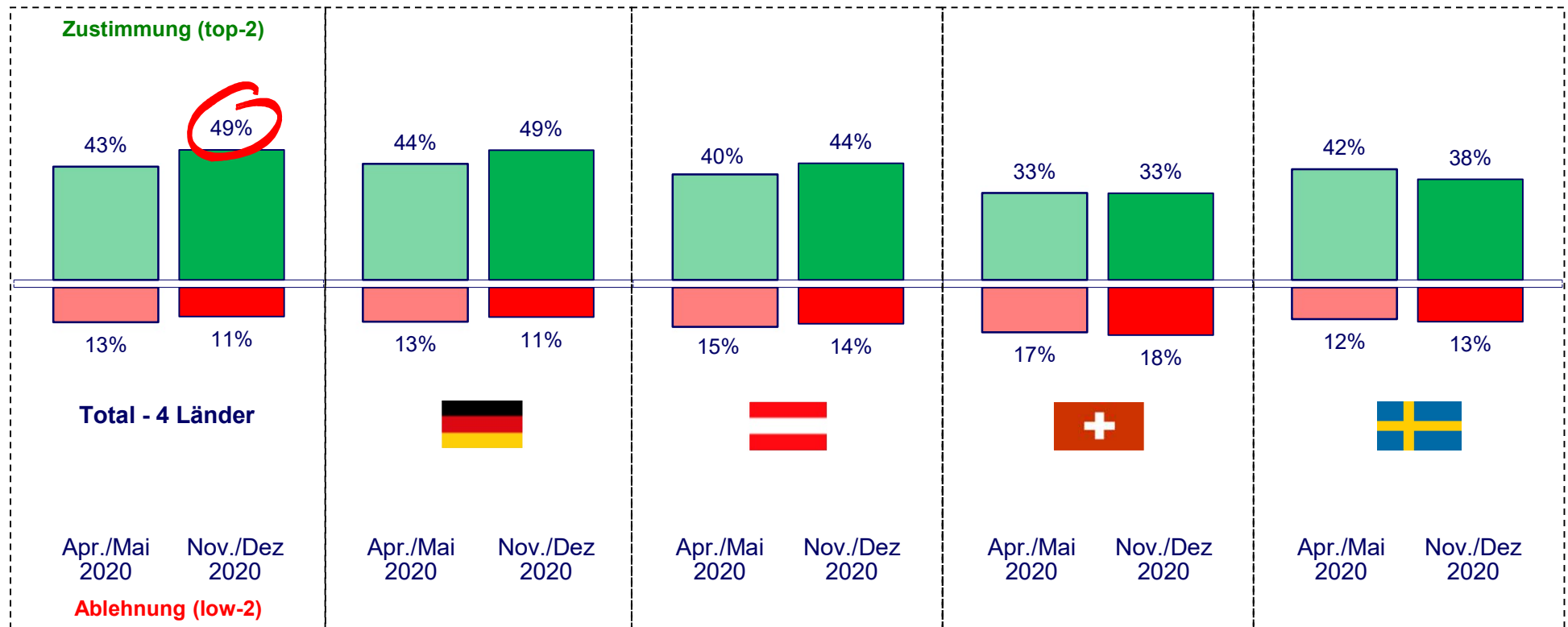
Bewertung Statement: „Ich fühle mich gut informiert über den aktuellen Stand der Corona-Krise“⁽¹⁾



1) Bitte bewerten Sie die folgenden Aussagen mit Werten von 1 = „stimme sehr zu“ bis 6 = „stimme gar nicht zu“.

49 % der Befragten sind der Meinung, dass nach der Corona-Krise nichts mehr so sein wird, wie es einmal war – Anstieg vor allem in D und A

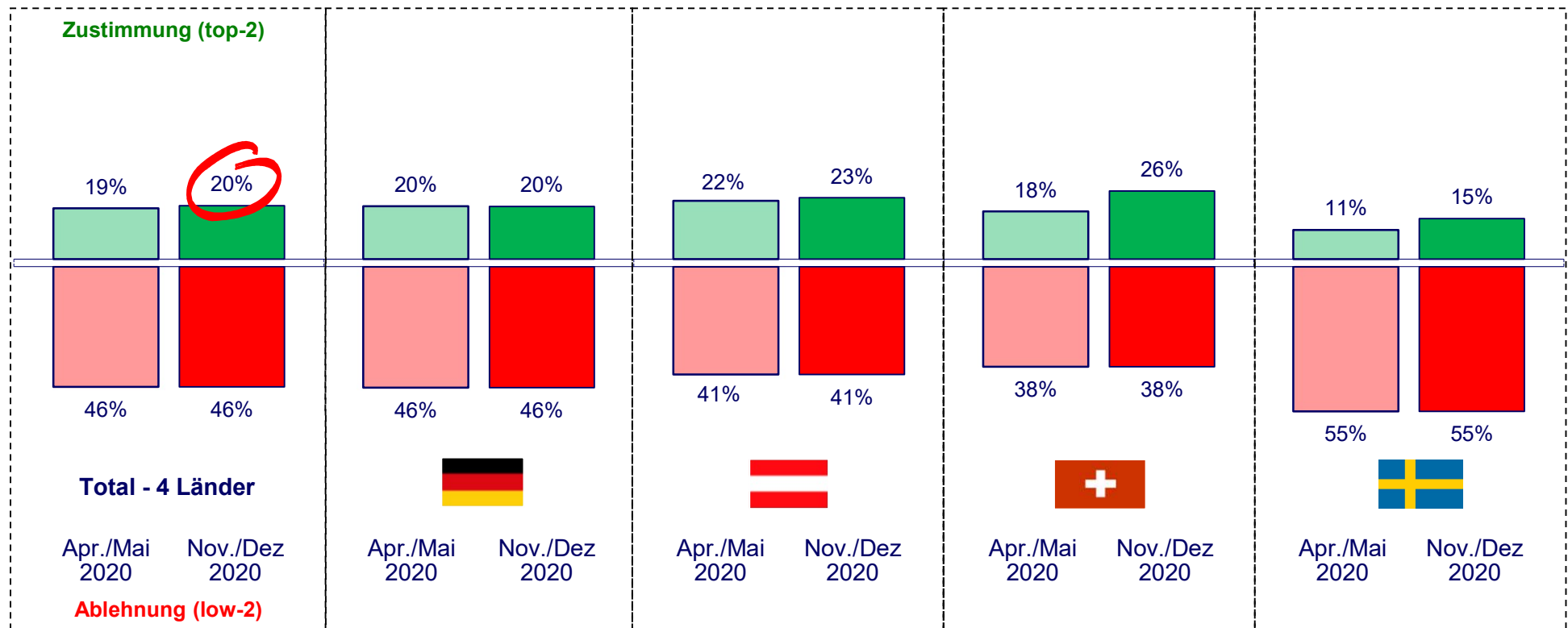
Bewertung Statement: „Nach der Corona-Krise wird nichts mehr so sein, wie es einmal war“⁽¹⁾



1) Bitte bewerten Sie die folgenden Aussagen mit Werten von 1 = „stimme sehr zu“ bis 6 = „stimme gar nicht zu“.

In Schweden sind nur 15 % der Befragten der Meinung, dass die Risiken des Corona-Virus für die Bevölkerung übertrieben werden (Ablehnung 55 %)

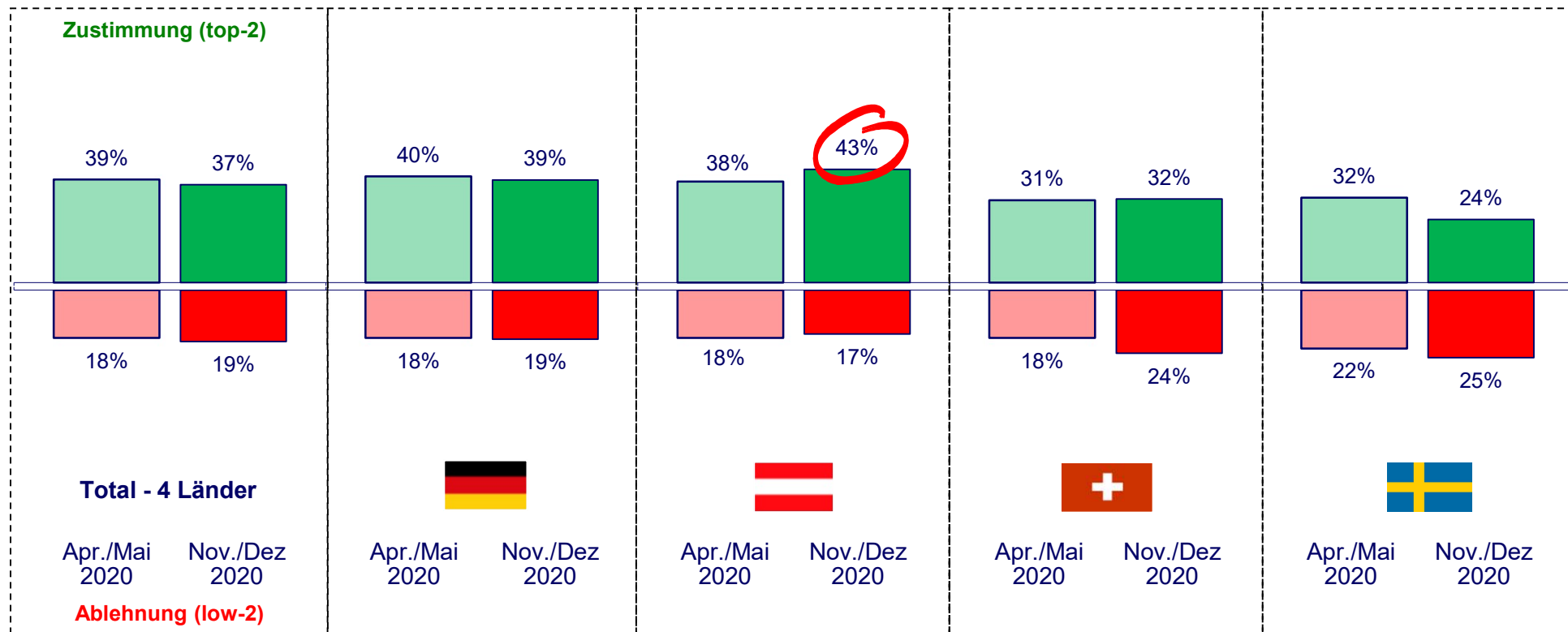
Bewertung Statement: „Meiner Meinung nach werden die Risiken des Corona-Virus für die Bevölkerung übertrieben“⁽¹⁾



1) Bitte bewerten Sie die folgenden Aussagen mit Werten von 1 = „stimme sehr zu“ bis 6 = „stimme gar nicht zu“.

Im Ländervergleich machen sich in Österreich besonders viele Menschen Sorgen über die Zeit nach Corona (43 %)

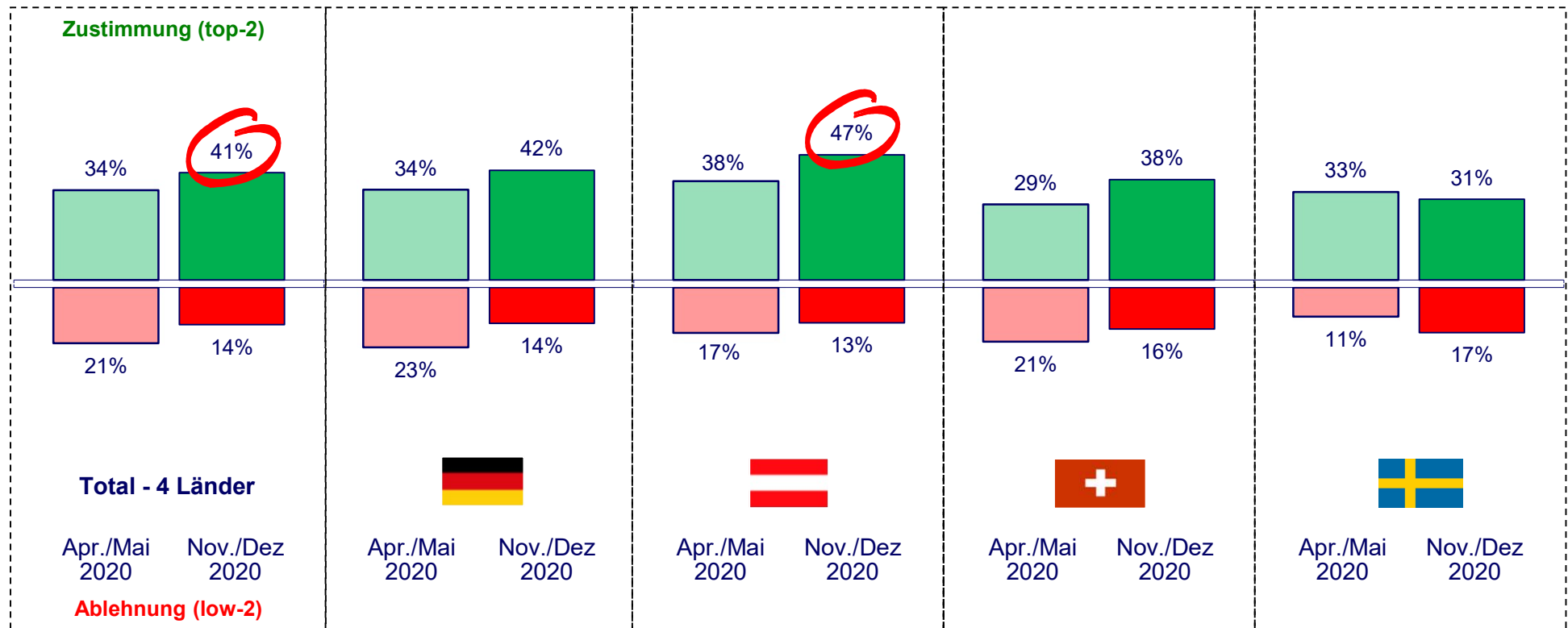
Bewertung Statement: „Ich mache mir Sorgen über die Zeit nach Corona“⁽¹⁾



1) Bitte bewerten Sie die folgenden Aussagen mit Werten von 1 = „stimme sehr zu“ bis 6 = „stimme gar nicht zu“.

Gegenüber Apr./Mai 2020 sind in der aktuellen Messung die Sorgen der Bevölkerung hinsichtlich der Auswirkungen auf die Wirtschaft gewachsen

Bewertung Statement: „Es wird zu wenig darüber diskutiert, welche Folgen sich durch den Stillstand für die Wirtschaft ergeben“⁽¹⁾

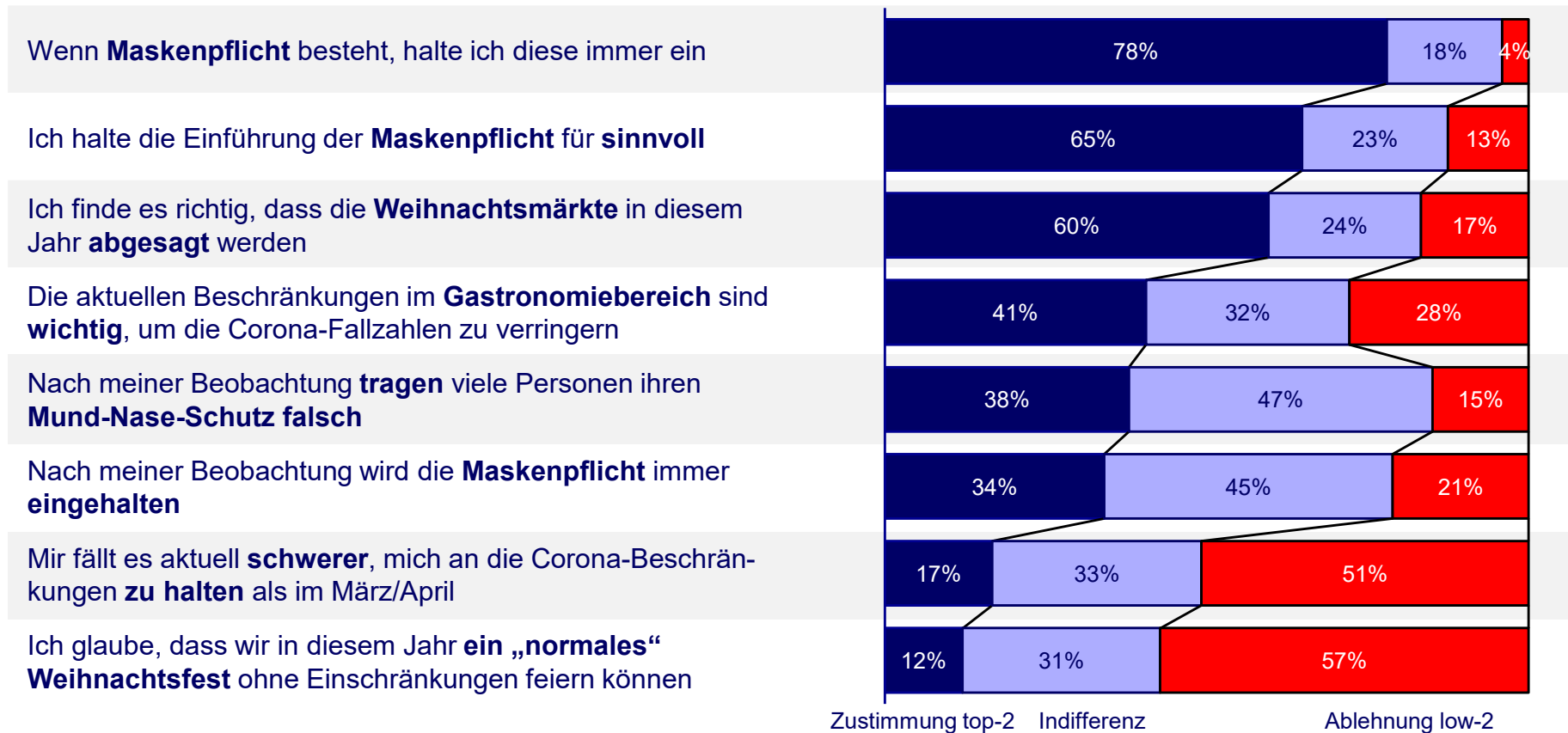


1) Bitte bewerten Sie die folgenden Aussagen mit Werten von 1 = „stimme sehr zu“ bis 6 = „stimme gar nicht zu“.

Relativ eindeutiges Votum für die Maskenpflicht in Deutschland – nur 12 % der Befragten erwarten ein „normales“ Weihnachtsfest



Bewertung von Statements zum Thema aktuelle COVID-19-Situation¹⁾

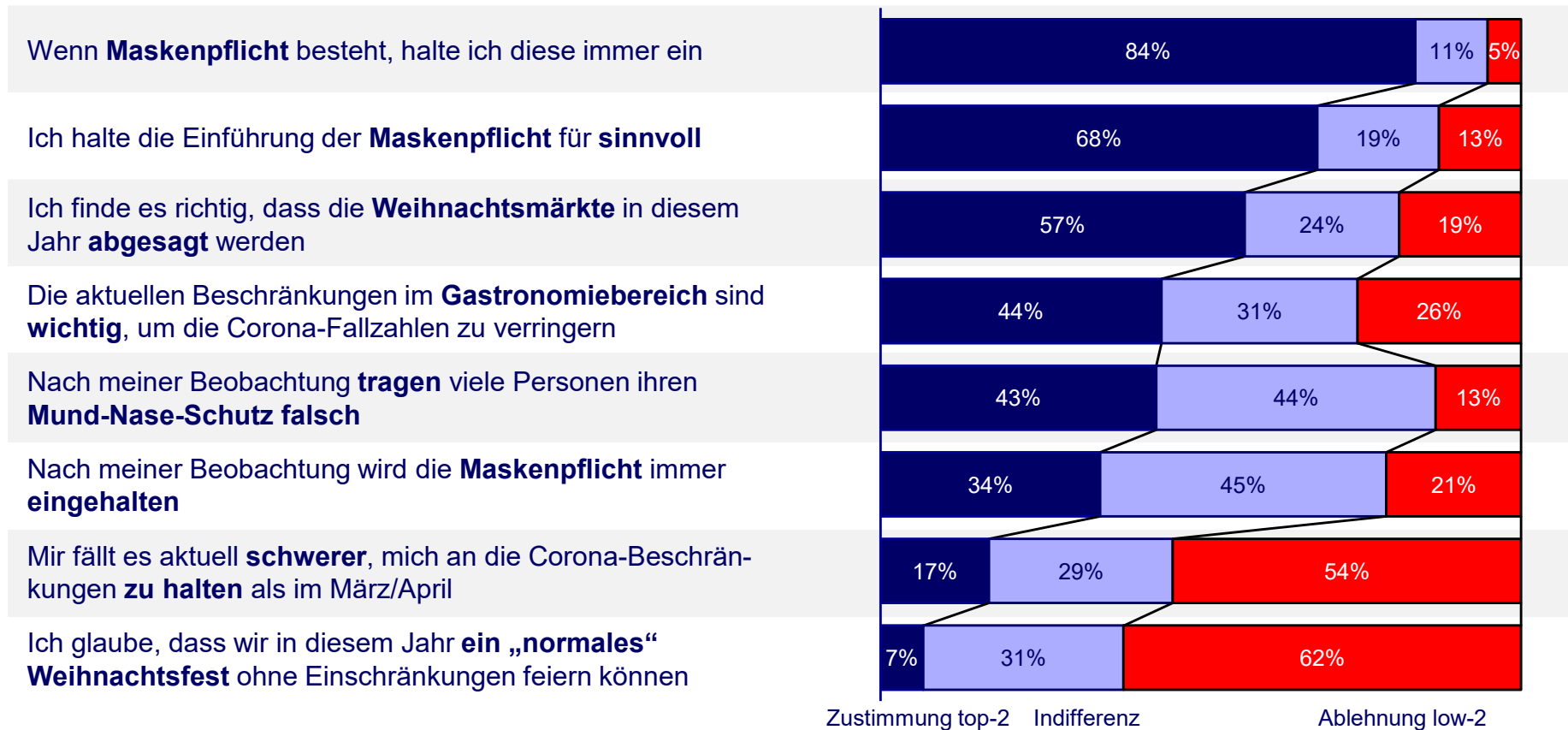


1) Bitte bewerten Sie die folgenden Aussagen mit Werten von 1 = „stimme sehr zu“ bis 6 = „stimme gar nicht zu“.

Das Votum für die Maskenpflicht ist in Österreich klarer als in Deutschland – nur 7 % der Befragten erwarten ein „normales“ Weihnachtsfest



Bewertung von Statements zum Thema aktuelle COVID-19-Situation¹⁾

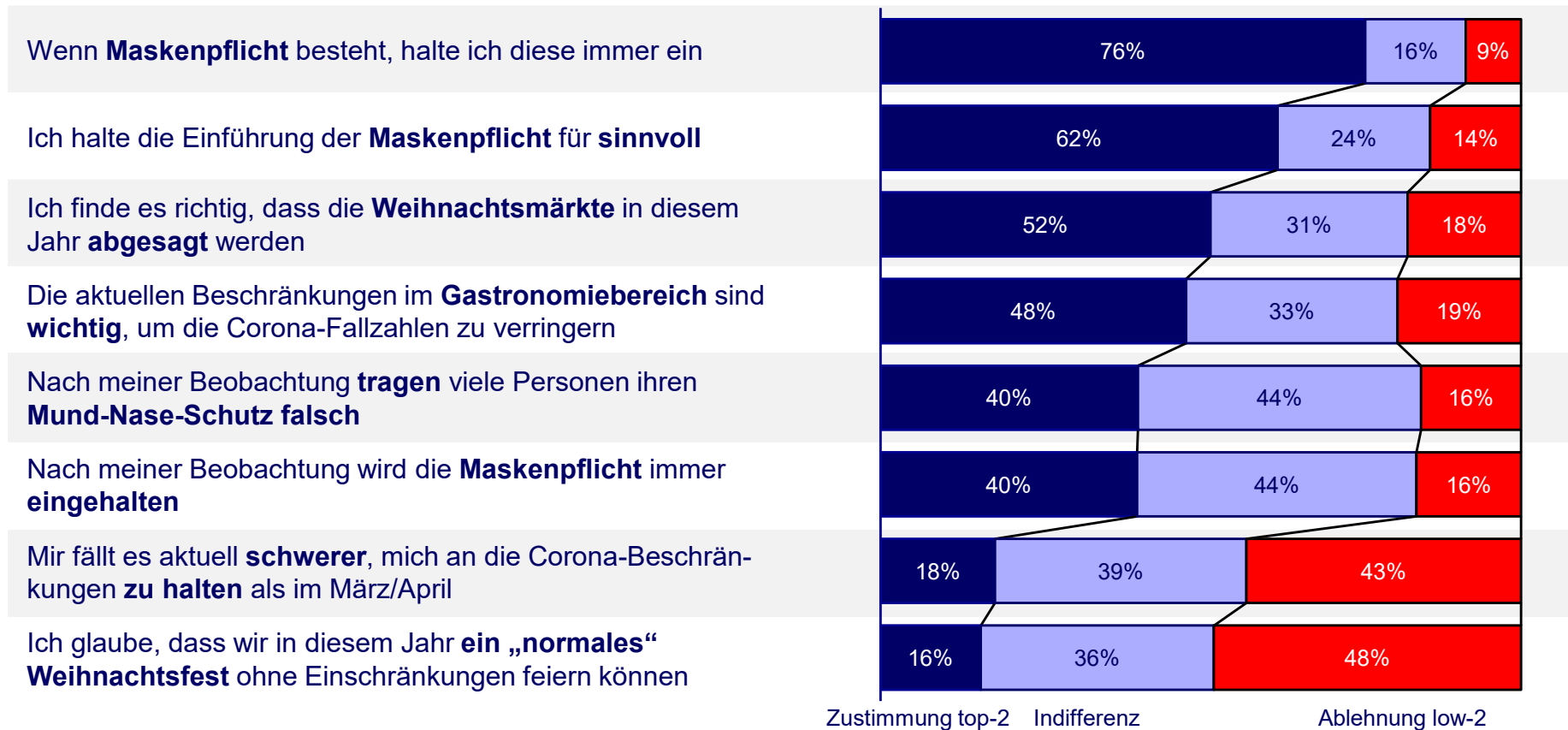


1) Bitte bewerten Sie die folgenden Aussagen mit Werten von 1 = „stimme sehr zu“ bis 6 = „stimme gar nicht zu“.

16 % der Befragten in der Schweiz erwarten ein „normales“ Weihnachtsfest – jeder Zweite erwartet das nicht



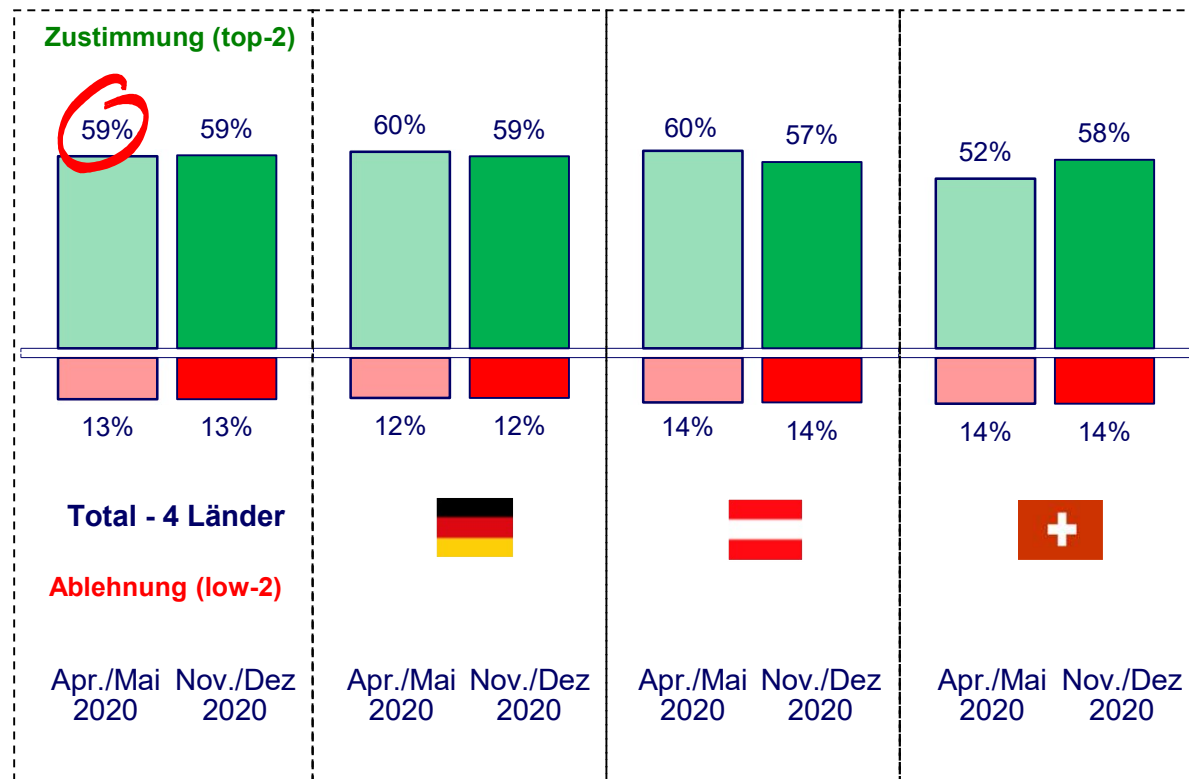
Bewertung von Statements zum Thema aktuelle COVID-19-Situation¹⁾



1) Bitte bewerten Sie die folgenden Aussagen mit Werten von 1 = „stimme sehr zu“ bis 6 = „stimme gar nicht zu“.

Die Bevölkerung in den untersuchten Ländern unterstützt überwiegend die Kontaktbeschränkungen – bei 12-14 % ist das nicht der Fall

Bewertung Statement: „Ich finde die Maßnahmen der Regierung zur Reduzierung der Kontakte richtig“¹⁾



Zusammenhang zwischen Bewertung der Kontaktstrategie der Regierung und den Maßnahmen in der Gastronomie

Ich finde die Maßnahmen der Regierung zur Reduzierung der Kontakte richtig

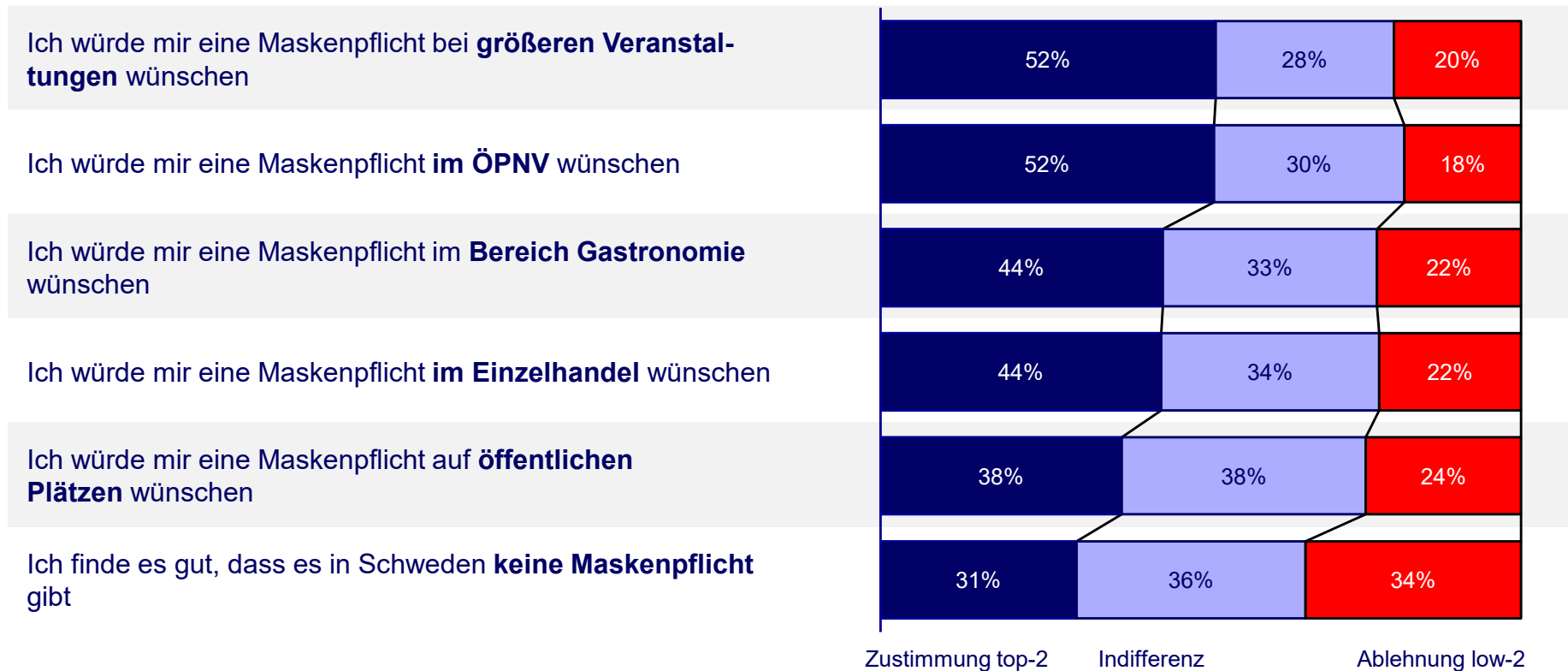
Ausprägung	Ich finde die Maßnahmen der Regierung zur Reduzierung der Kontakte richtig			
	Zustimmung	Indifferent	Ablehnung	
Die aktuellen Beschränkungen im Gastronomiebereich sind wichtig, um die Corona-Fallzahlen zu verringern	Zustimmung	62%	15%	8%
	Indifferent	28%	51%	14%
	Ablehnung	10%	34%	78%
Gesamt		100%	100%	100%

1) Bitte bewerten Sie die folgenden Aussagen mit Werten von 1 = „stimme sehr zu“ bis 6 = „stimme gar nicht zu“.

In Schweden ist die Bewertung zur Maskenpflicht für einzelne Teilbereiche des Lebens eher positiv, obwohl dort bisher keine Maskenpflicht besteht



Bewertung von Statement zum Thema aktuelle COVID-19-Situation¹⁾



1) Wünschen Sie sich eine Maskenpflicht im öffentlichen Raum, wie sie in anderen europäischen Ländern gilt? Bitte bewerten Sie die folgenden Aussagen mit Werten von 1 = „stimme sehr zu“ bis 6 = „stimme gar nicht zu“.