

# OpinionTRAIN (2020)

„Die Impfstoff-Zulassung ist vielleicht nicht die größte Herausforderung“

Studie „OpinionTRAIN 2020“ untersucht im zweiten Studienabschnitt die Impfbereitschaft in Deutschland, Österreich, der Schweiz und in Schweden

Bonn, Dezember 2020

**Verantwortlich:**

Prof. Dr. Andreas Krämer  
**exeo** Strategic Consulting AG  
Wittelsbacherring 24, D-53115 Bonn  
Tel: +49 (0) 178 256 22 41  
Fax: +49 (0) 228 629 78 51  
andreas.kraemer@exeo-consulting.com  
[www.exeo-consulting.com](http://www.exeo-consulting.com)

Johannes Hercher  
**Rogator AG**  
Emmericher Straße 17, D-90411 Nürnberg  
Tel: +49 (0) 911 8100550  
Fax: +49 (0) 911 8100570  
j.hercher@rogator.de  
[www.rogator.de](http://www.rogator.de)

# Methodischer Ansatz und Kernergebnisse zur Untersuchung „Opinion-TRAIN“: Die zweite Erhebung erfolgt ca. 6 Monate nach der ersten

Opinion  
TRAIN

## Methodischer Ansatz

- Nutzung **Online-Access-Panel** zur Rekrutierung der Probanden.
- Zielgruppe sind **n=2.523** Personen, die zu unterschiedlichen Lebensbereichen befragt werden (D, A, CH, SWE).
- Dauer der Befragung: ca. **25 Minuten**. Die Interviews erfolgten vom 20.11. bis 4.12.2020 (1. Befragung: 4. bis 14.5.2020).
- Zentrale **Themenbereiche** der Untersuchung:
  - A. Aktuelle Lebenslage / Beschäftigung
  - B. Einkaufsverhalten und Medien
  - C. Mobilität und Berufsprestige
  - D. Gesundheit und Soziales
  - E. Wirtschaftliche Entwicklung.
- Der Datensatz wurde auf Bevölkerungsstrukturen (18-80 Jahre) **gewichtet**.

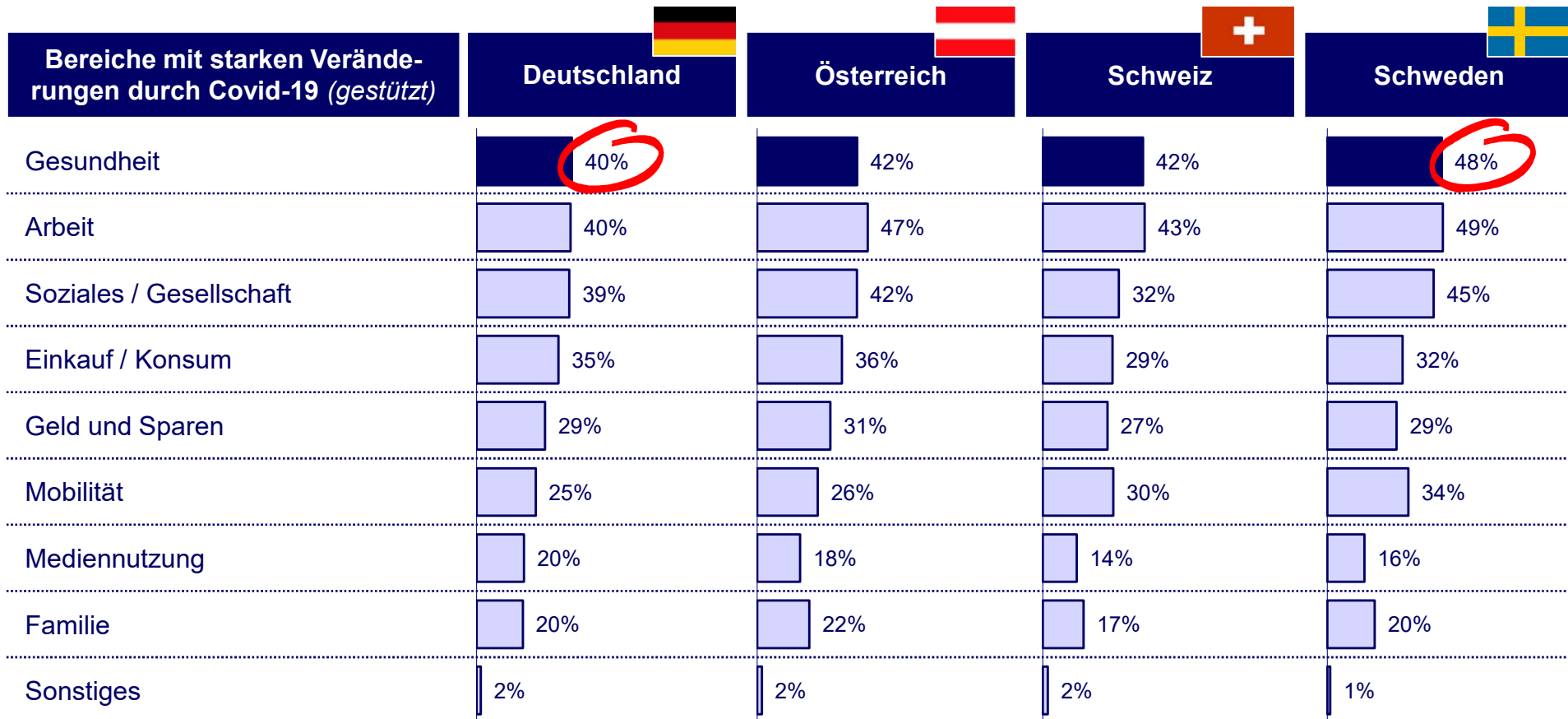
## Kern-Ergebnisse (Auszüge)

- Nachhaltige Veränderungen in Hinblick auf die **Gesundheit** werden in allen untersuchten Ländern vergleichsweise stark erwartet.
- Die Erwartungshaltung der Deutschen zum Corona-Impfstoff ist ambitioniert – 20 % **erwarten** die Impfstoff-Zulassung noch **in 2020**.
- Der Anteil der Befragten mit **sofortiger** Impfbereitschaft gegen Corona ist in Schweden (28 %) am größten und in Österreich am geringsten.
- Allerdings: 28 % der Deutschen würden sich **nicht** gegen Corona **impfen** lassen – mit zunehmender **Nähe** zum **Gesundheitssystem** steigt die Ablehnung.
- Durch die Corona-Krise wurden zwar **Vorbehalte** gegen Impfungen **abgebaut**, trotzdem besteht teilweise eine sehr **kritische Sicht**.

- Seit 2013 führen die **exeo Strategic Consulting AG** und die **Rogator AG** unterschiedliche Studien („Pricing Lab“; „MobilitätsTRENDS“) als **Kooperationsprojekte** durch. In 2020 wurde mit „OpinionTRAIN“ eine neue Studie aufgesetzt, die Meinungen und Werte in Deutschland, Österreich, der Schweiz und in Schweden untersucht.
- Ausgehend von den starken Veränderungen, die durch die **Corona-Pandemie** weltweit ausgelöst wurden, geht die Untersuchung der Frage nach, wie sich Meinungen und Werte länderspezifisch unterscheiden bzw. auch zu verändertem Handeln führen. Gegenstand der Befragung ist ein breites Themenspektrum, welches von den Facetten **Arbeit** und **Bildung**, über **Mobilität** bis hin zu **Einkaufsverhalten** sowie **Gesundheit** und **Soziales** reicht.
- Durchgeführt wird die Studie als **Online-Erhebung** (ca. 2.500 Interviews, 18-80 Jahre), basierend auf einer Teilnehmerrekrutierung über Online-Access-Panels. Mittels differenzierter Gewichtung wird die **Repräsentativität** sichergestellt. Dabei werden unterschiedliche Sekundärdaten und -erhebungen herangezogen.

# Nachhaltige Veränderungen in Hinblick auf die Gesundheit werden in allen untersuchten Ländern vergleichsweise stark erwartet

Bereiche mit erwartet nachhaltigen Veränderungen (% aller Befragten)<sup>1)</sup>



1) Glauben Sie, dass die Corona-Krise zu nachhaltigen Veränderungen in der Gesellschaft führen wird? In welchen Bereichen erwarten Sie besonders starke Veränderungen? Alle Befragten.

Quelle: exeo Strategic Consulting AG / Rogator AG

# Im Vergleich zur Vormessung ergibt sich ein relativ stabiles Ranking von Bereichen mit erwartet nachhaltigen Veränderungen



## Bereiche mit erwartet nachhaltigen Veränderungen (% aller Befragten)<sup>1)</sup>

Bereiche mit starken Veränderungen durch Covid-19 (gestützt)	Deutschland Apr./Mai 2020	Deutschland Nov./Dez. 2020
Gesundheit	41%	40%
Arbeit	42%	40%
Soziales / Gesellschaft	40%	39%
Einkauf / Konsum	41%	35%
Geld und Sparen	32%	29%
Mobilität	23%	25%
Mediennutzung	16%	20%
Familie	22%	20%
Sonstiges	2%	2%

1) Glauben Sie, dass die Corona-Krise zu nachhaltigen Veränderungen in der Gesellschaft führen wird? In welchen Bereichen erwarten Sie besonders starke Veränderungen? Alle Befragten.

Quelle: **exeo** Strategic Consulting AG / Rogator AG

# Personen, die im Gesundheitssystem beschäftigt sind, sehen in der aktuellen Erhebung weniger Corona-bedingte Effekte für die eigene Branche



## Bereiche mit erwartet nachhaltigen Veränderungen (% aller Befragten)<sup>1)</sup>

Bereiche mit starken Veränderungen durch Covid-19 (gestützt)	Deutschland	Direkter Bezug zum Gesundheitssystem	Indirekter Bezug zum Gesundheitssystem	Kein Bezug zum Gesundheitssystem
Gesundheit	40%	34%	46%	38%
Arbeit	40%	38%	43%	38%
Soziales / Gesellschaft	39%	38%	42%	38%
Einkauf / Konsum	35%	34%	34%	35%
Geld und Sparen	29%	33%	29%	28%
Mobilität	25%	23%	28%	24%
Mediennutzung	20%	14%	24%	19%
Familie	20%	24%	21%	19%
Sonstiges	2%	2%	3%	1%

Apr./Mai 2020: 52 %

1) Glauben Sie, dass die die Corona-Krise zu nachhaltigen Veränderungen in der Gesellschaft führen wird? In welchen Bereichen erwarten Sie besonders starke Veränderungen? Alle Befragten. Direkter Bezug = In der Branche beschäftigt bzw. Familienangehörige sind dort beschäftigt; Indirekter Bezug = Freunde oder Bekannte im Gesundheitssystem.

Quelle: exeo Strategic Consulting AG / Rogator AG

# In Deutschland erreichen Berufe im Pflege- und Krankendienst sowie Ärzte die höchste Wertschätzung



## Am meisten geschätzte Berufe in Deutschland (% der Befragten)<sup>1)</sup>

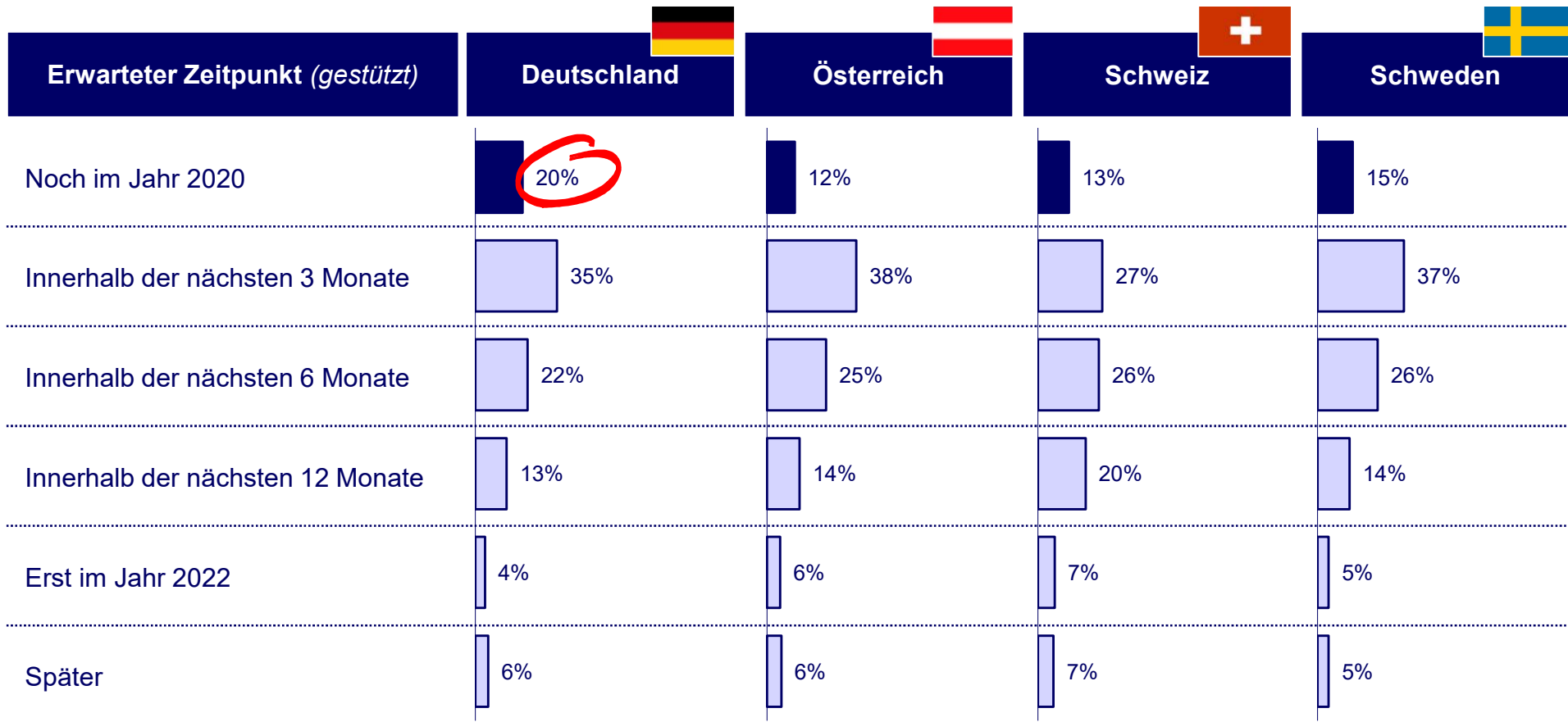
Berufe (gestützt abgefragt) <sup>1)</sup>	Apr./Mai 2020	Berufe (gestützt abgefragt) <sup>1)</sup>	Nov./Dez. 2020
Krankenschwester / Pflegepers.	77%	Krankenschwester / Pflegepers.	70%
Arzt	73%	Arzt	69%
Feuerwehrmann / -frau	55%	Feuerwehrmann / -frau	54%
Polizist	53%	Polizist	50%
Verkäufer/in	45%	Verkäufer/in	35%
Handwerker	31%	Handwerker	29%
Apotheker	28%	Lehrer	26%
Lehrer	18%	Apotheker	23%
Journalist	8%	Imker	12%
Imker	8%	Rechtsanwalt	10%
Hochschulprofessor	7%	Hochschulprofessor	9%
Angestellter / Beamter	6%	Journalist	7%
Politiker	6%	Pfarrer / Geistlicher	6%
Rechtsanwalt	5%	Politiker	6%
Pfarrer / Geistlicher	5%	Angestellter / Beamter	6%
Unternehmer	4%	Unternehmer	5%
Spitzensportler	3%	Steuerberater	4%
Banker / Bankangestellter	3%	Spitzensportler	3%
Steuerberater	2%	Banker / Bankangestellter	2%
Unternehmensberater	1%	Unternehmensberater	1%

1) Hier sind einige Berufe aufgelistet. Könnten Sie aus der Liste bis zu fünf davon herausuchen, die Sie am meisten / wenigsten schätzen? (max. 5).

Quelle: **exeo** Strategic Consulting AG / Rogator AG

# Die Erwartungshaltung der Deutschen zum Corona-Impfstoff ist ambitioniert – 20 % erwarten die Impfstoff-Zulassung noch in 2020

Erwarteter Zeitpunkt der Zulassung eines Impfstoffes gegen Corona (% aller Befragten)<sup>1)</sup>



1) Wann glauben Sie, wird es einen zugelassenen Impfstoff gegen Corona auf dem Markt geben?.

Quelle: **exeo** Strategic Consulting AG / Rogator AG



# Personen, die von einer baldigen Zulassung eines Impfstoffs ausgehen, erwarten auch eine schnellere Erholung der Wirtschaftskraft

## Erwarteter Zeitpunkt der Zulassung eines Impfstoffes gegen Corona und erwartete Erholung der Wirtschaft (% aller Befragten)

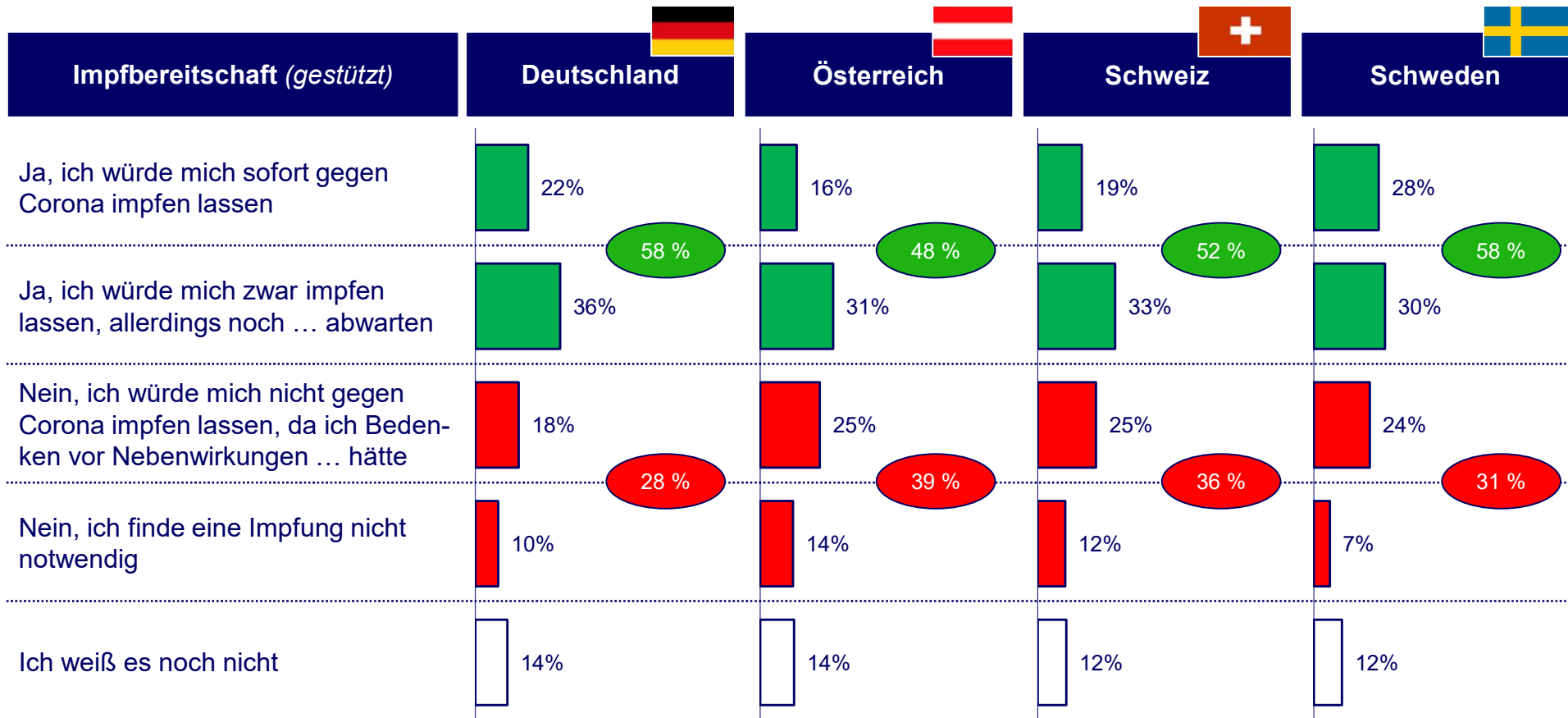
Wann glauben Sie, wird es einen zugelassenen Impfstoff gegen Corona auf dem Markt geben?

Wenn Sie einmal an die Phase denken, wenn die Einschränkungen durch Corona aufgehoben werden: Was glauben Sie, wie lange dauert es, bis die Wirtschaftskraft wieder so hoch ist wie vor der Corona-Krise?

	Noch im Jahr 2020	Innerhalb der nächsten 3 Monate	Innerhalb der nächsten 6 Monate	Innerhalb der nächsten 12 Monate	Erst im Jahr 2022	Später	Gesamt
Das wird nach 3-4 Monaten bereits wieder der Fall sein	7%	5%	6%	4%	3%	2%	5%
Das dauert wahrscheinlich ca. ein halbes Jahr	17%	15%	13%	8%	10%	1%	13%
Das dauert etwa ein Jahr	20%	23%	23%	25%	15%	14%	22%
Das dauert länger als ein Jahr	36%	42%	44%	38%	48%	18%	40%
Die Wirtschaftskraft wie vor der Krise werden wir nicht mehr erreichen	12%	10%	6%	10%	8%	28%	10%
Weiß nicht	8%	6%	9%	16%	17%	37%	11%
Gesamt	100%	100%	100%	100%	100%	100%	100%

# Der Anteil der Befragten mit sofortiger Impfbereitschaft gegen Corona ist in Schweden (28 %) am größten und in Österreich am geringsten (16 %)

Impfbereitschaft gegen Corona, sobald ein Impfstoff verfügbar ist (% aller Befragten)<sup>1)</sup>



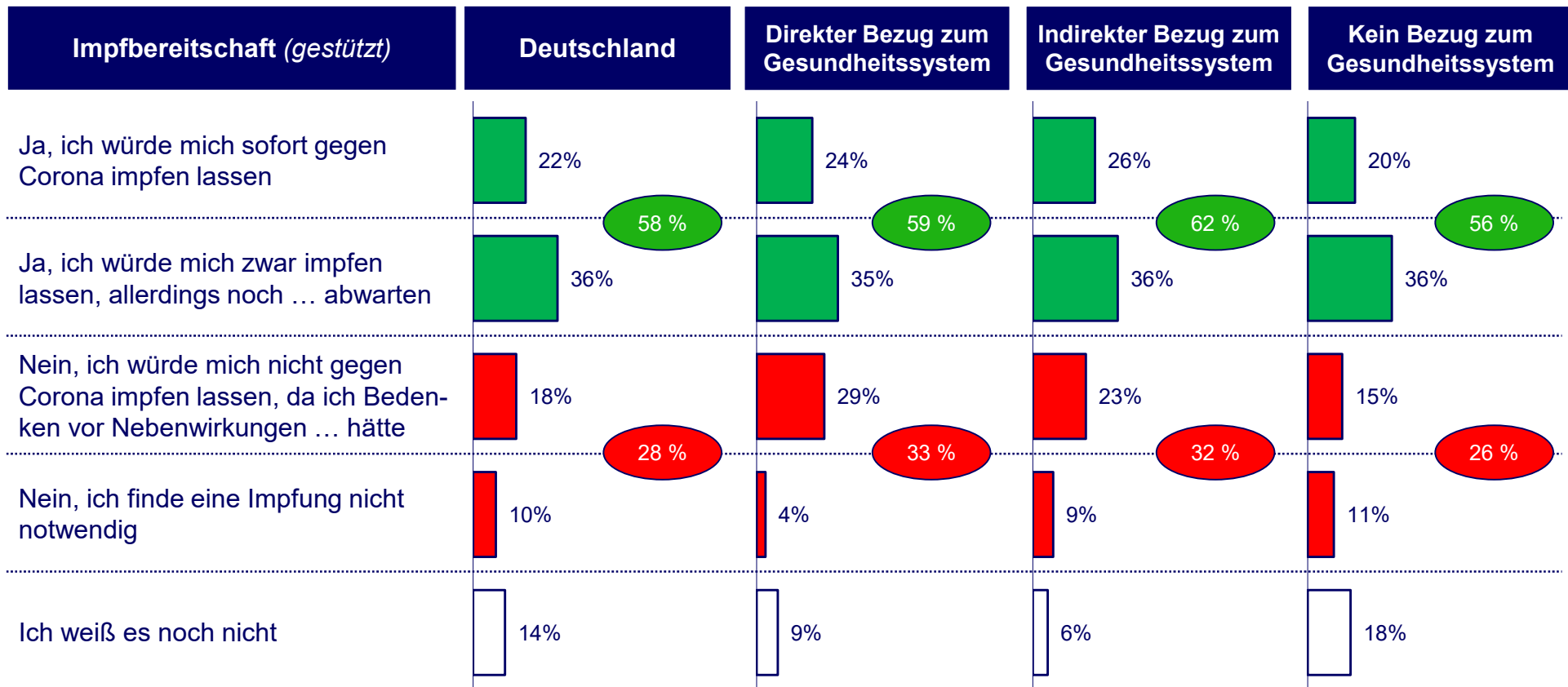
1) Wären Sie bereit, sich gegen Corona impfen zu lassen, sobald ein Impfstoff verfügbar ist?

Quelle: exeo Strategic Consulting AG / Rogator AG

# 28 % der Deutschen würden sich nicht gegen Corona impfen lassen – mit zunehmender Nähe zum Gesundheitssystem steigt die Ablehnung



Impfbereitschaft gegen Corona, sobald ein Impfstoff verfügbar ist (% aller Befragten)<sup>1)</sup>



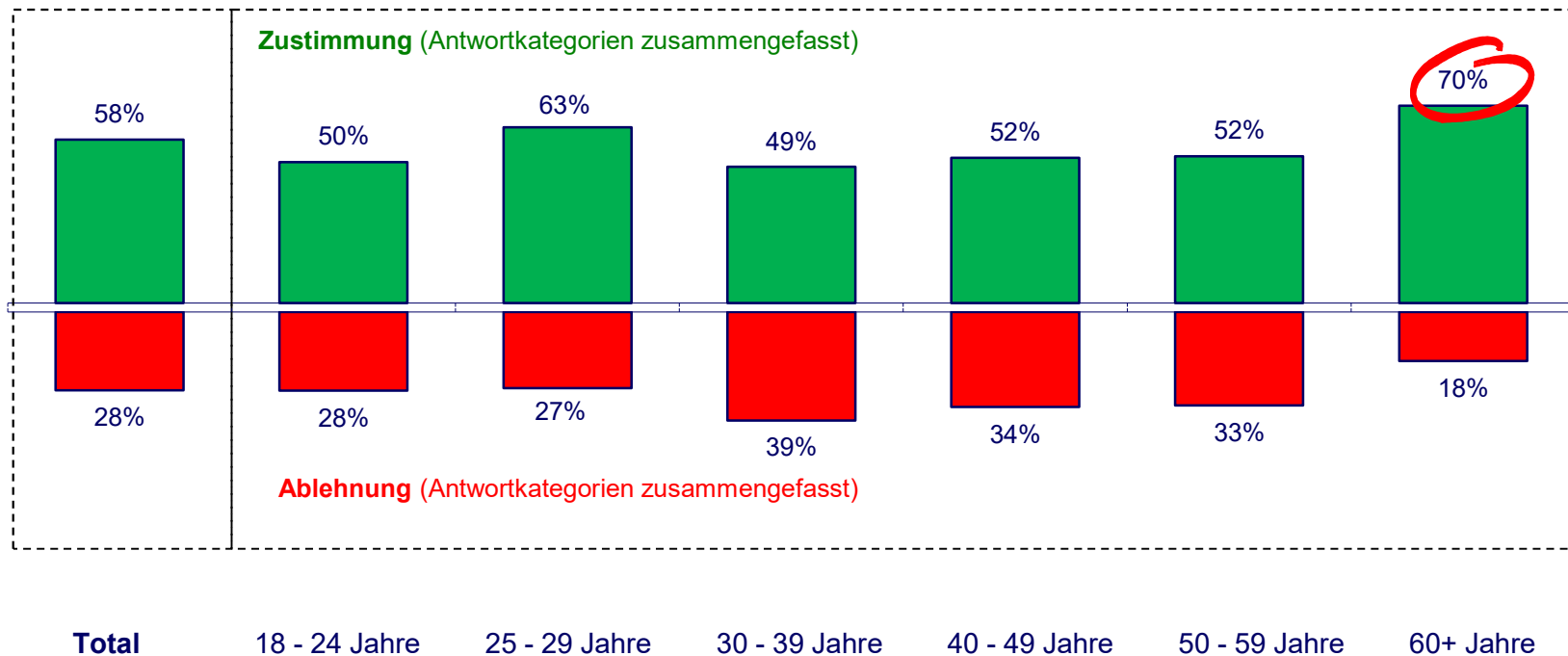
1) Wären Sie bereit, sich gegen Corona impfen zu lassen, sobald ein Impfstoff verfügbar ist? Und: Verfügen Sie über Kontakte im Gesundheitswesen? Direkter Bezug = In der Branche beschäftigt bzw. Familienangehörige sind dort beschäftigt; Indirekter Bezug = Freunde oder Bekannte im Gesundheitssystem.

Quelle: **exeo** Strategic Consulting AG / Rogator AG

# Deutschland: In der Altersklasse 60+ Jahre ist die Impfbereitschaft (70 %) am höchsten und die Ablehnung einer Corona-Impfung am geringsten (18 %)



## Impfbereitschaft gegen Corona, sobald ein Impfstoff verfügbar ist (% aller Befragten)<sup>1)</sup>

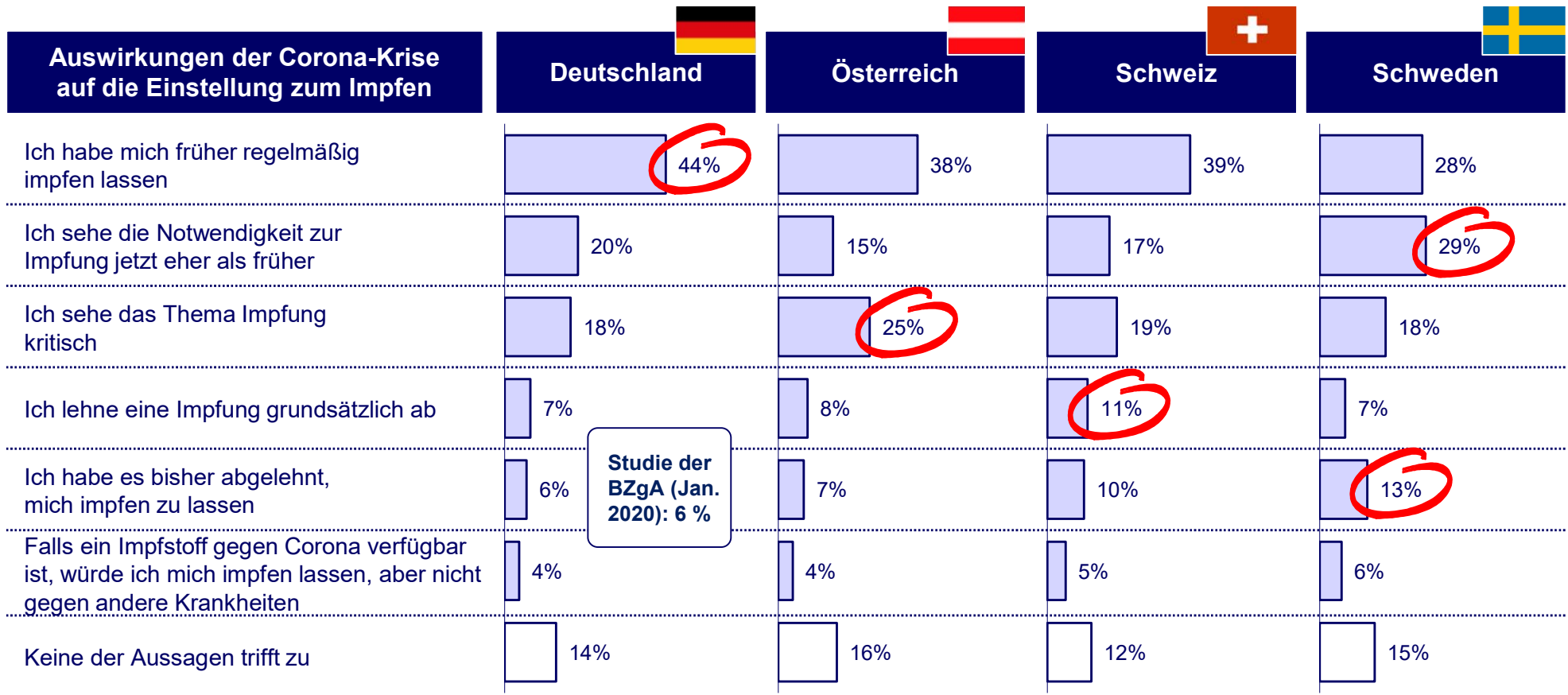


1) Wären Sie bereit, sich gegen Corona impfen zu lassen, sobald ein Impfstoff verfügbar ist? Und: Verfügen Sie über Kontakte im Gesundheitswesen? Direkter Bezug = In der Branche beschäftigt bzw. Familienangehörige sind dort beschäftigt; Indirekter Bezug = Freunde oder Bekannte im Gesundheitssystem.

Quelle: **exeo** Strategic Consulting AG/Rogator AG

# Durch die Corona-Krise wurden zwar Vorbehalte gegen Impfungen abgebaut, trotzdem besteht teilweise eine sehr kritische Sicht

Veränderte Einstellungen zum Impfen durch die Corona-Krise (% aller Befragten)<sup>1)</sup>

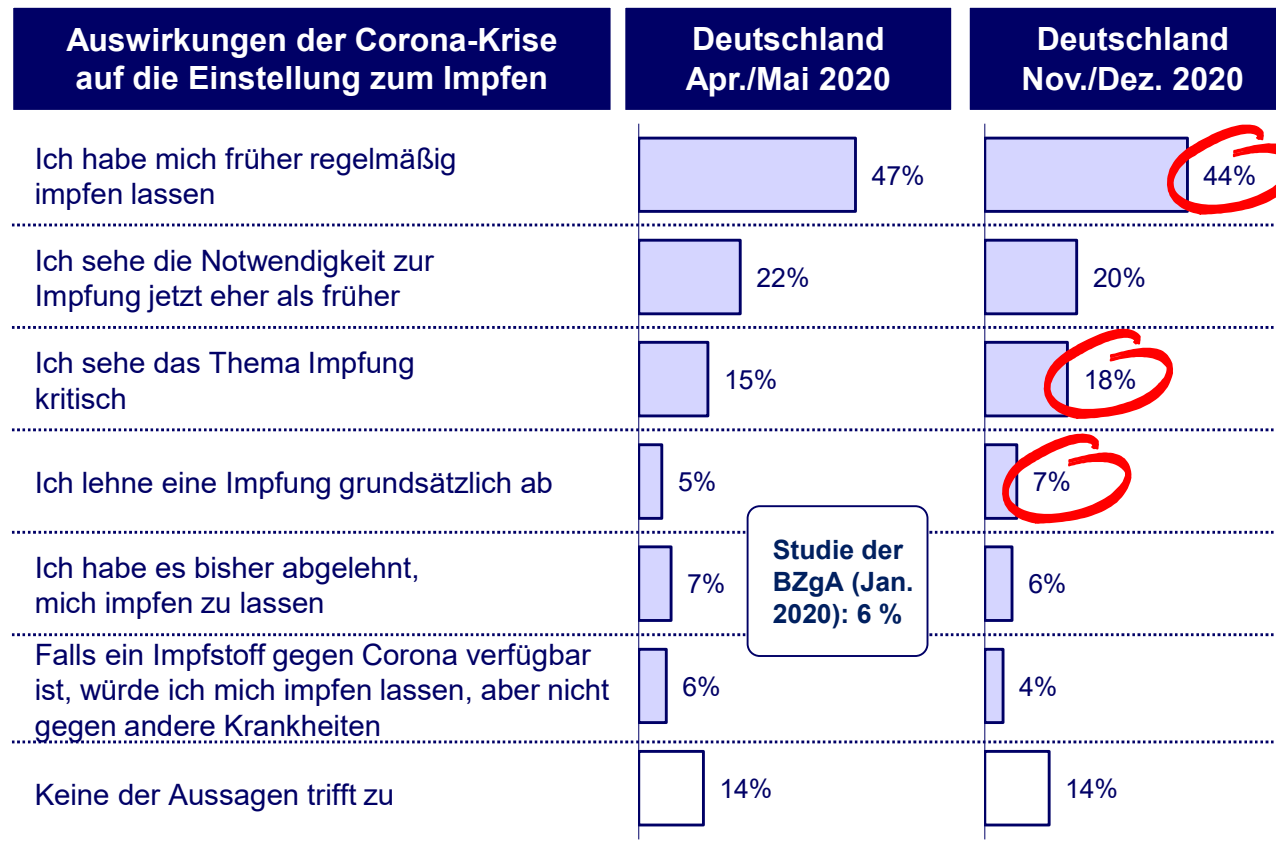


1) Hat sich durch die Corona-Krise Ihre Einstellung zum Impfen verändert? Welche Aussagen treffen für Sie persönlich zu?

# Deutschland: In der aktuellen Erhebung (Nov./Dez. 2020) sind ggü. Apr./Mai 2020 sogar leicht erhöhte Vorbehalte gegen das Impfen erkennbar



## Veränderte Einstellungen zum Impfen durch die Corona-Krise (% aller Befragten)<sup>1)</sup>



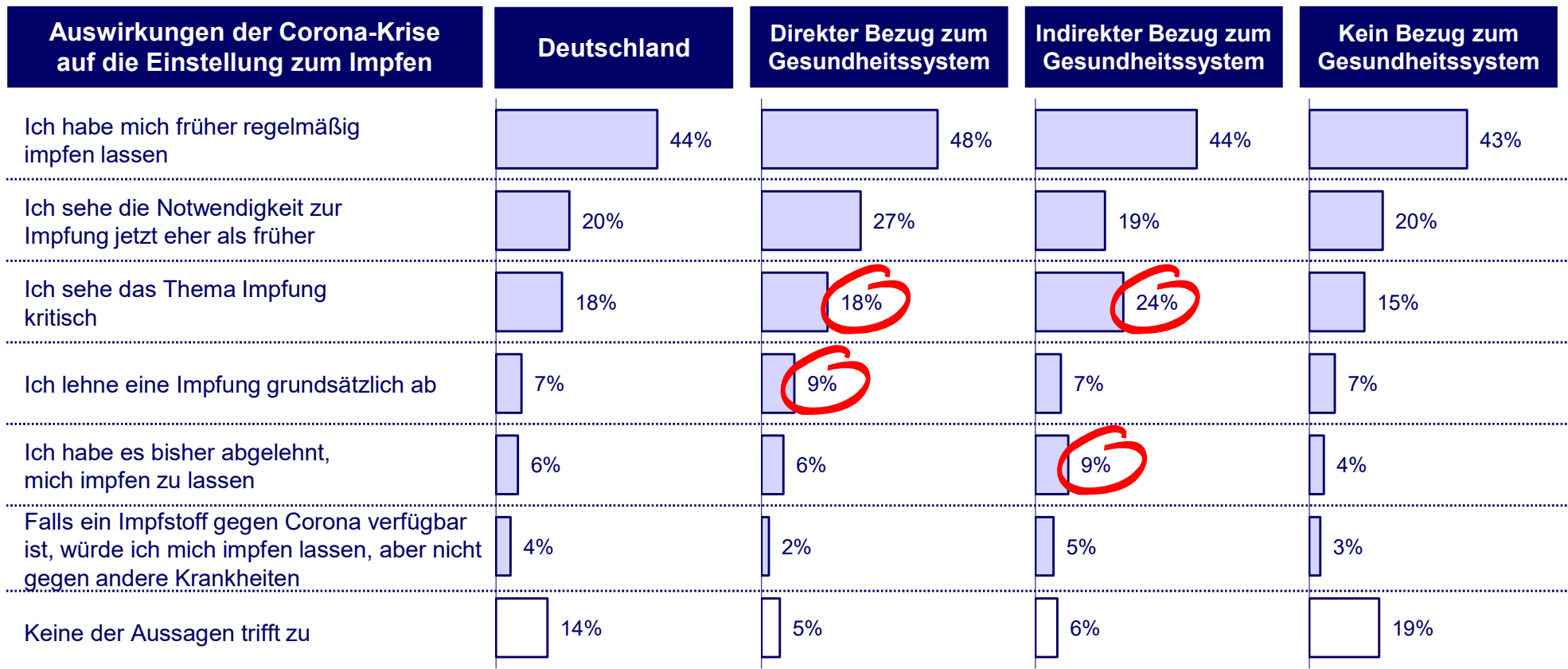
1) Hat sich durch die Corona-Krise Ihre Einstellung zum Impfen verändert? Welche Aussagen treffen für Sie persönlich zu?

Quelle: exeo Strategic Consulting AG / Rogator AG

# Bei Befragten mit direktem oder indirektem Bezug zum Gesundheitssystem bestehen vergleichsweise stärkere Vorbehalte gegen Impfungen



## Veränderte Einstellungen zum Impfen durch die Corona-Krise (% aller Befragten)<sup>1)</sup>



1) Hat sich durch die Corona-Krise Ihre Einstellung zum Impfen verändert? Welche Aussagen treffen für Sie persönlich zu? Verfügen Sie über Kontakte im Gesundheitswesen? Direkter Bezug = In der Branche beschäftigt bzw. Familienangehörige sind dort beschäftigt; Indirekter Bezug = Freunde oder Bekannte im Gesundheitssystem.

Quelle: exeo Strategic Consulting AG / Rogator AG